



# UPESCC

Uttar Pradesh Education Service Selection Commission

Prayagraj, Uttar Pradesh

## User manual

### उपयोगकर्ता पुस्तिका

Candidate Question Challenge Process

Assistant Professor (Advt 51)

Total Steps: 19

This Standard Operating Procedure (SOP) provides a comprehensive, step-by-step walkthrough of the grievance redressal mechanism for candidates. It outlines a structured 19-step process designed to facilitate the formal submission of objections through the official panel. To ensure procedural integrity and prevent any technical or administrative discrepancies, candidates are strictly advised to review each stage of this document thoroughly before proceeding with their submission.

यह मानक संचालन प्रक्रिया (SOP) अभ्यर्थियों के लिए शिकायत निवारण तंत्र का एक विस्तृत और चरणबद्ध विवरण प्रदान करती है। इसमें 19 चरणों की एक व्यवस्थित प्रक्रिया निर्धारित की गई है, जिसे आधिकारिक पैनल के माध्यम से आपत्तियों को औपचारिक रूप से प्रस्तुत करने की सुविधा के लिए बनाया गया है। प्रक्रियात्मक सटीकता सुनिश्चित करने और किसी भी तकनीकी या प्रशासनिक विसंगति से बचने के लिए, अभ्यर्थियों को कड़ाई से सलाह दी जाती है कि वे अपनी आपत्ति दर्ज करने से पहले इस दस्तावेज़ के प्रत्येक चरण को गहन समीक्षा करें।

**Step 1: Login Page**

**Uttar Pradesh Education Service Selection Commission**  
उत्तर प्रदेश शिक्षा सेवा चयन आयोग

To exit full screen, press and hold **Esc**

**Assistant Professor (Advt 51)**  
QUESTION CHALLENGE PROCESS

[The Objection/Grievance](#)

**APPLICANT LOGIN / आवेदक लॉगिन**  
Enter your credentials / अपने प्रमाण-पत्र दर्ज करें

**ROLL NUMBER / रोल नंबर**  
10-digit Roll Number

**DATE OF BIRTH / जन्म तिथि**  
Format: DDMMYYYY  
e.g. 21011990  
21 Jan 1990 – 21011990

**SECURITY CODE**  
सुरक्षा कोड  
A 2 7 L 5

Enter the code above / ऊपर का कोड दर्ज करें

**LOGIN / लॉगिन**

Uttar Pradesh Education Service Selection Commission | All rights reserved.  
उत्तर प्रदेश शिक्षा सेवा चयन आयोग, प्रयागराज

**DESCRIPTION**

Once the candidate clicks on the link, they will be redirected to a page where they must enter their roll number, date of birth, and the correct CAPTCHA to proceed to the next step. Please ensure that the roll number entered is the 10-digit number assigned to you.

**विवरण**

लिंक पर क्लिक करने के बाद अभ्यर्थी एक नए पृष्ठ पर पहुँचेगा। इस पृष्ठ पर उसे अपना 10 अंकों का रोल नंबर तथा जन्मतिथि दर्ज करनी होगी। इसके बाद दिए गए कैप्चा को सही-सही भरना होगा। सभी विवरण सही तरीके से भरने के बाद अभ्यर्थी अगले पृष्ठ पर जा सकेगा।

## Step 2: Disclaimer — Read



Uttar Pradesh Education Service Selection Commission  
उत्तर प्रदेश शिक्षा सेवा चयन आयोग

View Questions and Answer

View Objected Questions

MOHAMMAD AMIL KHAN (0207000001) logged in. [Logout]

Candidate Details / अभ्यर्थी विवरण

ROLL NO	0207000001	NAME	MOHAMMAD AMIL KHAN
SUBJECT / विषय	Urdu	EXAM DATE	18-04-2026
EXAM SHIFT	First		

**⚠ IMPORTANT DISCLAIMER / महत्वपूर्ण अस्वीकरण**

The questions displayed on the screen are derived from a **master question set**. The sequence and numbering of questions may not correspond with the question paper provided to you during the examination.

Candidates are hereby strictly advised to **carefully verify each question** and ensure correct mapping with the corresponding question number in their respective question paper before attempting or raising any grievance against a particular question. **Any discrepancy arising due to incorrect mapping shall be the sole responsibility of the candidate.**

This Data collection and Preservation shall be subject to the orders of the Hon'ble High Court of Allahabad, as observed in Special Appeal No. 368 of 2026.

स्क्रीन पर प्रदर्शित प्रश्न एक मास्टर प्रश्न सेट से लिए गए हैं। प्रश्नों का क्रम और क्रमांक परीक्षा के दौरान आपको प्रदान किए गए प्रश्न पत्र से भिन्न हो सकता है।

अभ्यर्थियों को कड़ाई से सलाह दी जाती है कि वे प्रत्येक प्रश्न को ध्यानपूर्वक सत्यापित करें और किसी विशेष प्रश्न के विरुद्ध कोई भी आपत्ति दर्ज करने से पहले अपने संबंधित प्रश्न पत्र में उस प्रश्न की सही संख्या से मिलान सुनिश्चित करें। गलत मिलान के कारण उत्पन्न किसी भी विसंगति की संपूर्ण जिम्मेदारी अभ्यर्थी की स्वयं की होगी।

यह डेटा संग्रहण और संरक्षण माननीय उच्च न्यायालय, इलाहाबाद के आदेशों के अधीन होगा, जैसा कि विशेष अपील संख्या 368 वर्ष 2026 में उल्लेखित है।

I have read and understood the above disclaimer. I accept the terms and conditions and take full responsibility for correct question mapping.  
मैंने उपरोक्त अस्वीकरण पढ़ और समझ लिया है। मैं नियम एवं शर्तों को स्वीकार करता/करती हूँ और सही प्रश्न मिलान की पूर्ण जिम्मेदारी लेता/लेती हूँ।

I Accept — Proceed to Questions / स्वीकार करें — प्रश्नों पर जाएं

Uttar Pradesh Education Service Selection Commission | All rights reserved.

## DESCRIPTION

**Disclaimer & Instructions:** Please review the personal information displayed on this page for accuracy. Note that the questions presented here are drawn from a master question set; therefore, the sequence and numbering may differ from the physical question paper provided during your examination. Candidates are strictly advised to carefully verify each question and ensure it matches the correct question number from their original paper before submitting an objection or grievance. Any errors resulting from incorrect question mapping shall be the sole responsibility of the candidate.

## विवरण

अस्वीकरण एवं निर्देश: कृपया इस पृष्ठ पर प्रदर्शित अपने व्यक्तिगत विवरणों की सत्यता की जांच कर लें। ध्यान दें कि यहाँ दर्शाए गए प्रश्न एक 'मास्टर प्रश्न सेट' से लिए गए हैं; अतः, प्रश्नों का क्रम और उनकी संख्या आपके परीक्षा के दौरान दिए गए प्रश्न पत्र से भिन्न हो सकती है। अभ्यर्थियों को कड़ाई से सलाह दी जाती है कि किसी भी प्रश्न पर आपत्ति दर्ज करने से पहले, वे प्रत्येक प्रश्न का सावधानीपूर्वक मिलान अपने मूल प्रश्न पत्र की प्रश्न संख्या से सुनिश्चित कर लें। गलत मिलान (mapping) के कारण उत्पन्न होने वाली किसी भी त्रुटि या विसंगति के लिए अभ्यर्थी स्वयं पूर्णतः उत्तरदायी होगा।

**Step 3: Disclaimer — Accept**

**Uttar Pradesh Education Service Selection Commission**  
उत्तर प्रदेश शिक्षा सेवा चयन आयोग

View Questions and Answer | View Objected Questions | MOHAMMAD AMIL KHAN (0207000001) logged in. [Logout]

**Assistant Professor (Advt 51)**  
QUESTION CHALLENGE PROCESS — DISCLAIMER & TERMS

Candidate Details / अभ्यर्थी विवरण			
ROLL NO	0207000001	NAME	MOHAMMAD AMIL KHAN
SUBJECT / विषय	Urdu	EXAM DATE	18-04-2026
EXAM SHIFT	First		

**⚠ IMPORTANT DISCLAIMER / महत्वपूर्ण अस्वीकरण**

The questions displayed on the screen are derived from a **master question set**. The sequence and numbering of questions **may not correspond** with the question paper provided to you during the examination.

Candidates are hereby strictly advised to **carefully verify each question** and ensure correct mapping with the corresponding question number in their respective question paper before attempting or raising any grievance against a particular question. **Any discrepancy arising due to incorrect mapping shall be the sole responsibility of the candidate.**

This **Data collection and Preservation** shall be subject to the orders of the **Hon'ble High Court of Allahabad**, as observed in **Special Appeal No. 368 of 2026**.

स्क्रीन पर प्रदर्शित प्रश्न एक मास्टर प्रश्न सेट से लिए गए हैं। प्रश्नों का क्रम और क्रमांक परीक्षा के दौरान आपको प्रदान किए गए प्रश्न पत्र से भिन्न हो सकता है।

अभ्यर्थियों को कड़ई से सलाह दी जाती है कि वे प्रत्येक प्रश्न को ध्यानपूर्वक सत्यापित करें और किसी विशेष प्रश्न के विषय कोई भी आपत्ति दर्ज करने से पहले अपने संबंधित प्रश्न पत्र में उस प्रश्न की सही संख्या से मिलान सुनिश्चित करें। गलत मिलान के कारण उत्पन्न किसी भी विवाद की संपूर्ण जिम्मेदारी अभ्यर्थी की स्वयं की होगी।

यह डेटा संग्रहण और संरक्षण भारतीय उच्च न्यायालय, इलाहाबाद के आदेशों के अधीन होगा, जैसा कि विशेष अपील संख्या 368 वर्ष 2026 में उल्लेखित है।

I have read and understood the above disclaimer. I accept the terms and conditions and take full responsibility for correct question mapping.  
मैंने उपरोक्त अस्वीकरण पढ़ और समझ लिया है। मैं नियम एवं शर्तों को स्वीकार करता/करती हूँ और सही प्रश्न मिलान की पूर्ण जिम्मेदारी लेता/लेती हूँ।

**I Accept — Proceed to Questions / स्वीकार करें — प्रश्नों पर जाएं**

Uttar Pradesh Education Service Selection Commission | All rights reserved.  
उत्तर प्रदेश शिक्षा सेवा चयन आयोग, प्रयागराज

**DESCRIPTION**

Candidates can proceed further only after checking the Declaration box. Please ensure you have thoroughly read the Important Disclaimer before accepting and proceeding.

**विवरण**

महत्वपूर्ण: अभ्यर्थी तभी आगे बढ़ सकते हैं जब वे घोषणा (Declaration) चेक बॉक्स को स्वीकार करेंगे। कृपया आगे बढ़ने से पहले महत्वपूर्ण अस्वीकरण (Important Disclaimer) को ध्यानपूर्वक पढ़ना सुनिश्चित करें।

**Step 4: Candidate Details & Timer****Assistant Professor (Advt 51)**

QUESTION CHALLENGE PROCESS

**Candidate Details**

Roll No: 1110101001	Subject / विषय: Asian Culture
Candidate Name: MOHIT KUMAR	Objection(s) Raised: 2
Exam Date: 18-04-2026	Exam Shift: First

**Note / नोट:** The answer key displayed is **provisional**. The final answer key will be published after all grievances/objections are resolved.  
प्रदर्शित उत्तर कुंजी **अस्थायी (Provisional)** है। अंतिम उत्तर कुंजी सभी आपत्तियों के निराकरण के बाद प्रकाशित की जाएगी।

🕒 Objection window closes in: **219h 6m 13s**

**DESCRIPTION**

Dashboard Access: Upon accepting the declaration, you will be redirected to this page. Here, you can review your complete candidate profile, access specific exam instructions, and monitor the Objection Window Countdown. Please note the remaining time carefully to ensure all grievances are submitted before the deadline.

**विवरण**

डैशबोर्ड एक्सेस: घोषणा स्वीकार करने के बाद, आपको इस पृष्ठ पर निर्देशित किया जाएगा। यहाँ आप अपना पूर्ण अभ्यर्थी विवरण देख सकते हैं, परीक्षा संबंधी निर्देश पढ़ सकते हैं और आपत्ति विंडो (Objection Window) के बंद होने के समय की निगरानी कर सकते हैं। कृपया शेष समय का ध्यान रखें ताकि समय सीमा समाप्त होने से पहले सभी आपत्तियाँ दर्ज की जा सकें।

**Step 5: Question Card — Give Objection**

Q NO. 2

'इच्छा' का पर्यायवाची शब्द है -

(A) आदेश (B) समय (C) कंगाल (D) लालसा

GIVE OBJECTION

VIEW OBJECTION

DELETE OBJECTION

**DESCRIPTION**

Below is a sample of the question as it appears in the master set. To challenge the answer or the question itself, click the "Give Objection" button located below the question. This will initiate the formal grievance submission process for this specific item.

**विवरण**

नीचे मास्टर सेट के अनुसार प्रश्न का एक नमूना दिया गया है। उत्तर या स्वयं प्रश्न को चुनौती देने के लिए, प्रश्न के नीचे दिए गए "आपत्ति दर्ज करें" (Give Objection) बटन पर क्लिक करें। यह इस विशिष्ट प्रश्न के लिए औपचारिक शिकायत दर्ज करने की प्रक्रिया शुरू कर देगा।

## Step 6: Objection Popup — Empty Form

**Give Objection**

⚠ Supporting document is mandatory for every objection.

'इच्छा' का पर्यायवाची शब्द है -  
 (A) आदेश                      (B) समय                      (C) कंगाल                      (D) लालसा

Objection Type: \*  
 --Select Option Type--

Objection Description:  
 [Text Area]

0/2000 characters

Upload Supporting Document: \*  
 ⚠ Only JPG, JPEG or PDF allowed (PNG not permitted). Max size: 1 MB

Choose File | No file chosen

**SUBMIT OBJECTION**    **X CLOSE**

**DESCRIPTION**

This is the formal Objection Window. To proceed, please select the Objection Type from the dropdown menu, provide a detailed Objection Description in the text area, and Upload Supporting Documentation (in PDF or Image format). Once all fields are completed, click on "Submit Objection" to finalize your claim.

**विवरण**

प्रश्न आपत्ति पोर्टल: यह औपचारिक आपत्ति विंडो (Objection Window) है। आगे बढ़ने के लिए, कृपया ड्रॉपडाउन मेनू से आपत्ति का प्रकार चुनें, टेक्स्ट क्षेत्र में आपत्ति का विस्तृत विवरण दें, और सहायक दस्तावेज अपलोड करें (PDF या इमेज फॉर्मेट में)। सभी फ़ील्ड भरने के बाद, अपनी शिकायत को अंतिम रूप देने के लिए "आपत्ति सबमिट करें" (Submit Objection) पर क्लिक करें।

**Step 7: Select Objection Type**

**Give Objection**

⚠ Supporting document is mandatory for every objection.

'इच्छा' का पर्यायवाची शब्द है -

(A) आदेश                      (B) समय                      (C) कंगाल                      (D) लालसा

Objection Type: \*

--Select Option Type--

--Select Option Type--

- All options are wrong | सभी उत्तर विकल्प गलत हैं |
- More than one option is correct | एक से अधिक उत्तर विकल्प सही है |
- Key answer is wrong | दिया गया उत्तर गलत है |
- Context has changed due to difference in placing of Punctuation marks e.g. comma, full-stop etc | विराम चिह्न के गलत स्थान पर लगने के कारण प्रश्न का स्वरूप परिवर्तित हो गया है |
- Any other | अन्य कोई त्रुटि

Upload Supporting Document: \*

⚠ Only JPG, JPEG or PDF allowed (PNG not permitted). Max size: 1 MB

Choose File | No file chosen

SUBMIT OBJECTION
X CLOSE

**DESCRIPTION**

There are Five distinct categories of objections available. Please review the options carefully and select the one that most accurately describes the discrepancy you found.

**विवरण**

चयन करने के लिए पाँच अलग-अलग प्रकार की आपत्तियां उपलब्ध हैं। कृपया विकल्पों की सावधानीपूर्वक समीक्षा करें और उस विकल्प का चयन करें जो प्रश्न या उत्तर कुंजी में आपके द्वारा पाई गई विसंगति से सबसे सटीक रूप से मेल खाता हो।

**Step 8: Fill Objection Description**

**Give Objection**

⚠ Supporting document is mandatory for every objection.

**‘इच्छा’ का पर्यायवाची शब्द है -**  
 (A) आदेश                      (B) समय                      (C) कंगाल                      (D) लालसा

Objection Type: \*

--Select Option Type--

Objection Description:

Enter the Description of the Objection  
 विरोध का विवरण दर्ज करें |

64/2000 characters

Upload Supporting Document: \*

⚠ Only JPG, JPEG or PDF allowed (PNG not permitted). Max size: 1 MB

Choose File No file chosen

SUBMIT OBJECTION
X CLOSE

**DESCRIPTION**

Please enter a valid and detailed description of your objection. Clearly state the reasoning behind your challenge and upload a supporting document.

**विवरण**

कृपया अपनी आपत्ति के लिए एक मान्य और विस्तृत विवरण दर्ज करें। अपनी चुनौती के पीछे के तर्क को स्पष्ट रूप से लिखें और एक सहायक दस्तावेज अपलोड करें।

**Step 9: Objection Filed — View & Delete Active**

Q NO. 1

दिए गए वाक्यांश के लिए एक शब्द दीजिए -  
'जिसे कोई विकार ना हो'

(A) स्वार्थी (B) परघाती (C) निर्विकार (D) कंजूस

GIVE OBJECTION

VIEW OBJECTION

DELETE OBJECTION

**DESCRIPTION**

Once an objection has been submitted, the question will be marked accordingly. You may view or delete your existing objection. If you wish to submit a new objection for the same question, you must first delete the current one.

**विवरण**

एक बार आपत्ति सबमिट हो जाने के बाद, संबंधित प्रश्न को तदनुसार चिह्नित कर दिया जाएगा। आप अपनी मौजूदा आपत्ति को देख सकते हैं या उसे हटा (delete) सकते हैं। यदि आप उसी प्रश्न के लिए फिर से आपत्ति दर्ज करना चाहते हैं, तो आपको पहले वर्तमान आपत्ति को हटाना होगा।

## Step 10: View Objection Popup

View Objection
×

**Question No: 1**

दिए गए वाक्यांश के लिए एक शब्द दीजिए -  
'जिसे कोई विकार ना हो'

(A) स्वार्थी                      (B) परघाती                      (C) निर्विकार                      (D) कंजूस

**Objection Type:** More than one option is correct | एक से अधिक उत्तर विकल्प सही है |

**Multiple Answers / Correct Answer is:** B

**Objection Description:** Description of the Objection

**Attachment:**



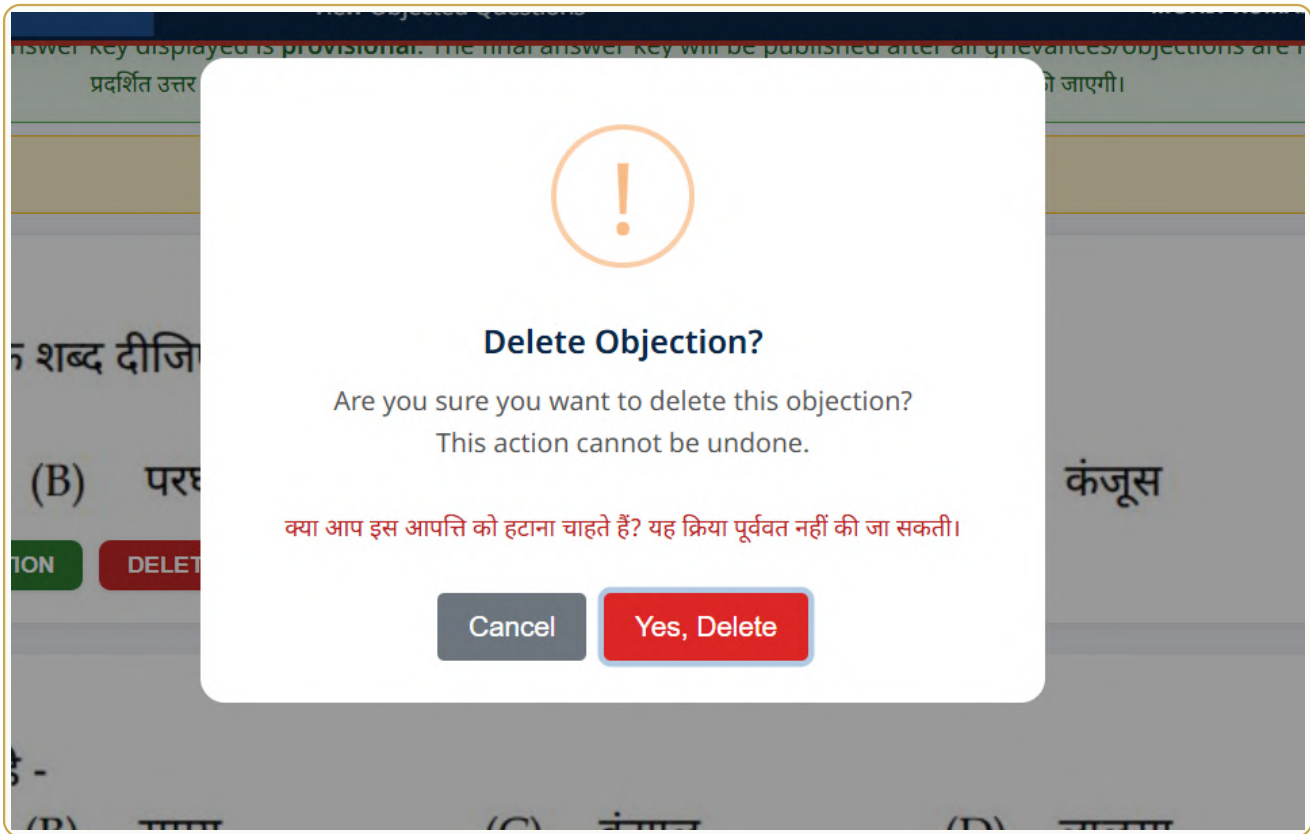
× CLOSE

**DESCRIPTION**

This is the preview of the Objected Question.

**विवरण**

यह आपत्ति दर्ज किए गए प्रश्न का पूर्वावलोकन (Preview) है।

**Step 11: Delete Confirmation Dialog****DESCRIPTION**

If you wish to submit a new objection for the same question, you must first delete your previous submission. Once you see a screen like this, click the delete button to clear the current record and re-submit your objection for that question.

**विवरण**

यदि आप उसी प्रश्न के लिए दोबारा आपत्ति दर्ज करना चाहते हैं, तो आपको अपनी पिछली आपत्ति को हटाना होगा। जब आपको इस तरह की स्क्रीन दिखाई दे, तो वर्तमान रिकॉर्ड को हटाने के लिए 'डिलीट' पर क्लिक करें और फिर उसी प्रश्न के लिए पुनः आपत्ति दर्ज करें।

**Step 12: After Delete — Question Reset**

Q NO. 1

दिए गए वाक्यांश के लिए एक शब्द दीजिए -  
'जिसे कोई विकार ना हो'

(A) स्वार्थी (B) परघाती (C) निर्विकार (D) कंजूस

GIVE OBJECTION

VIEW OBJECTION

DELETE OBJECTION

**DESCRIPTION**

Once the objection is deleted, the "Give Objection" button will be re-enabled. You can then proceed to submit a new objection for the same question.

**विवरण**

आपत्ति हटा (delete) देने के बाद, "आपत्ति दर्ज करें" (Give Objection) बटन फिर से सक्रिय हो जाएगा। इसके बाद आप उसी प्रश्न के लिए नई आपत्ति दर्ज करने की प्रक्रिया शुरू कर सकते हैं।

## Step 13: Multiple Questions View



Uttar Pradesh Education Service Selection Commission  
उत्तर प्रदेश शिक्षा सेवा चयन आयोग

View Questions and Answer

View Objected Questions

MOHIT KUMAR (1110101001) logged in. [Logout]

'न्यून' शब्द में किन वर्णों की संधि हुई है ?

- (A) इ + ऊ (B) इ + उ (C) इ + ए (D) ई + अ

GIVE OBJECTION

VIEW OBJECTION

DELETE OBJECTION

Q NO. 5

'तरनि तनूजा तट तमाल तरुवरबहु छाए', इन पंक्तियों में कौन-सा अलंकार है ?

- (A) रूपक (B) यमक (C) अनुप्रास (D) बहुव्रीहि

GIVE OBJECTION

VIEW OBJECTION

DELETE OBJECTION

Q NO. 6

निम्नलिखित में किस वाक्य में विस्मयादिबोधक अव्यय का प्रयोग हुआ है ?

- (A) राम और लक्ष्मण वन को चल दिए । (B) वाह वाह, बहुत अच्छा काम किया है राधा ने ।  
(C) अभी तुम रुक जाओ । (D) उसे बहुत दूर नहीं जाना है ।

GIVE OBJECTION

VIEW OBJECTION

DELETE OBJECTION

Q NO. 7

## DESCRIPTION

After completing your objections, use the up and down buttons located in the bottom right corner to finalize and submit your objections.

## विवरण

अपनी आपत्तियां दर्ज करने के बाद, उन्हें सबमिट करने के लिए नीचे दाईं ओर स्थित 'अप एंड डाउन' बटन्स का उपयोग करें।

**Step 14: Last Question & Submit Button**

Q NO. 100

अनीता ने 4 वर्षों के लिए 7% वार्षिक साधारण ब्याज पर 12,000 रुपये का निवेश किया। यदि 4 वर्षों के बाद कुल राशि 15,360 रुपये है, तो अनीता द्वारा अर्जित ब्याज ज्ञात कीजिए।

(A) 3,630 रुपये (B) 3,360 रुपये (C) 3,306 रुपये (D) 3,603 रुपये

Anita invested Rs. 12,000 at 7% simple interest per annum for 4 years. If the total amount after 4 years is Rs. 15,360, find the interest earned by Anita.

(A) Rs. 3,630 (B) Rs. 3,360 (C) Rs. 3,306 (D) Rs. 3,603

GIVE OBJECTION

VIEW OBJECTION

DELETE OBJECTION

Submit Objection(s)

Uttar Pradesh Education Service Selection Commission | All rights reserved.

उत्तर प्रदेश शिक्षा सेवा चयन आयोग, प्रयागराज

**DESCRIPTION**

You will see the "Submit Objections" button; click on it to proceed to the edit panel.

**विवरण**

आपको "आपत्तियां सबमिट करें" (Submit Objections) बटन दिखाई देगा; एडिट पैनल पर जाने के लिए उस बटन पर क्लिक करें।

**Step 15a: Edit & Final Submit Buttons**

⚠ "सपाादन कर" बटन पर क्लिक कर याद आप अपना आपात बदलना चाहत ह।  
"अंतिम सबमिट" के बाद कोई बदलाव संभव नहीं होगा।

[— Edit](#)[✓ Final Submit](#)

Q NO. 1

दिए गए वाक्यांश के लिए एक शब्द दीजिए -  
'जिसे कोई विकार ना हो'

(A) स्वार्थी

(B) परघाती

(C) निर्विकार

(D) कंजूस

[GIVE OBJECTION](#)[VIEW OBJECTION](#)[DELETE OBJECTION](#)**DESCRIPTION**

This is the edit panel where you will find two options: "Edit" and "Final Submit." Click on "Edit" to modify your submitted objections, or click on "Final Submit" to seal and finalize your objections.

**विवरण**

यह एडिट पैनल है जहाँ आपको दो विकल्प मिलेंगे: "एडिट" और "फाइनल सबमिट"। अपनी दर्ज की गई आपत्तियों में सुधार करने के लिए "एडिट" पर क्लिक करें, या अपनी आपत्तियों को लॉक और अंतिम रूप देने के लिए "फाइनल सबमिट" पर क्लिक करें।

**Step 15b: Bottom — Final Submit**

4 years is Rs. 10,500, and the interest earned by Anna.

(A) Rs. 3,630 (B) Rs. 3,360 (C) Rs. 3,306 (D) Rs. 3,603

GIVE OBJECTION

VIEW OBJECTION

DELETE OBJECTION

— Edit

✓ Final Submit

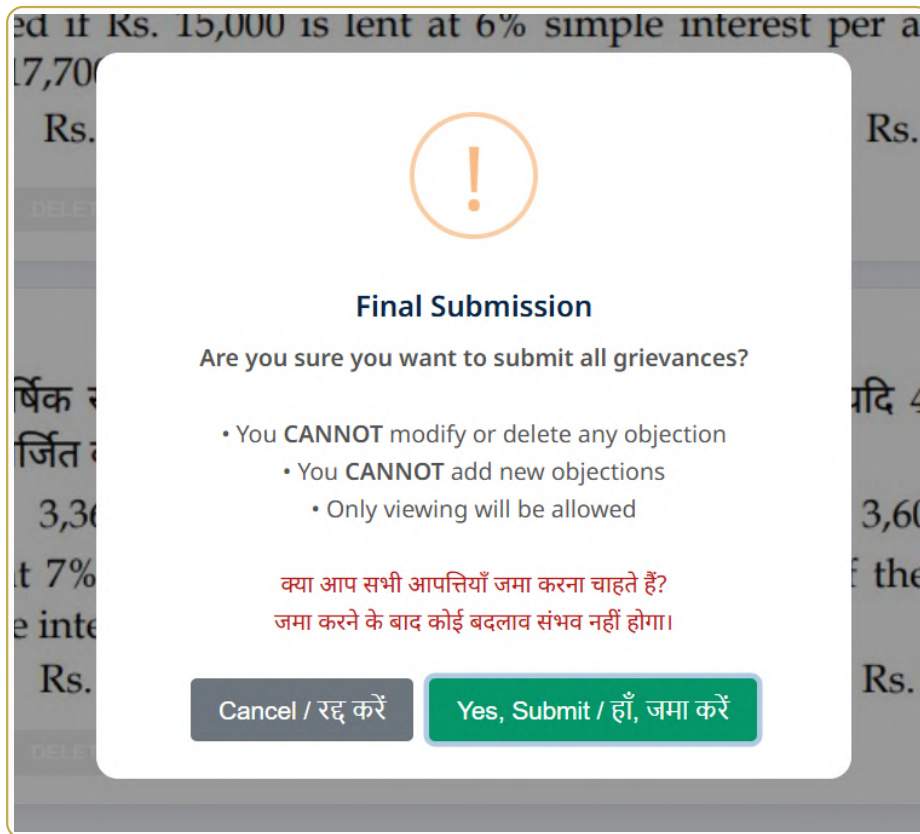
Uttar Pradesh Education Service Selection Commission | All rights reserved.  
उत्तर प्रदेश शिक्षा सेवा चयन आयोग, प्रयागराज

**DESCRIPTION**

The "Edit" and "Final Submit" buttons are available at both the top and bottom of the objection panel. You may use either set of buttons to modify or finalize your objections. This is the bottom view.

**विवरण**

"एडिट" और "फाइनल सबमिट" बटन आपत्ति पैनल के ऊपर और नीचे दोनों तरफ उपलब्ध हैं। अपनी आपत्तियों को संशोधित करने या उन्हें अंतिम रूप देने के लिए आप किसी भी बटन का उपयोग कर सकते हैं। यह नीचे का दृश्य (bottom view) है।

**Step 16: Final Submission Confirmation**

The image shows a confirmation popup with a white background and a thin orange border. At the top center is an orange circle containing a white exclamation mark. Below this, the text 'Final Submission' is centered in bold. The main question is 'Are you sure you want to submit all grievances?'. A bulleted list follows: '• You CANNOT modify or delete any objection', '• You CANNOT add new objections', and '• Only viewing will be allowed'. Below the list, there is a red warning message in Hindi: 'क्या आप सभी आपत्तियाँ जमा करना चाहते हैं? जमा करने के बाद कोई बदलाव संभव नहीं होगा।'. At the bottom, there are two buttons: a grey one labeled 'Cancel / रद्द करें' and a green one labeled 'Yes, Submit / हाँ, जमा करें'.

ed if Rs. 15,000 is lent at 6% simple interest per a  
17,700  
Rs.  
DELE  
षिक र  
र्जित र  
3,30  
t 7%  
e inte  
Rs.  
DELE  
Rs.  
दि 4  
3,60  
f the  
Rs.  
DELE

**Final Submission**

Are you sure you want to submit all grievances?

- You **CANNOT** modify or delete any objection
- You **CANNOT** add new objections
- Only viewing will be allowed

क्या आप सभी आपत्तियाँ जमा करना चाहते हैं?  
जमा करने के बाद कोई बदलाव संभव नहीं होगा।

Cancel / रद्द करें Yes, Submit / हाँ, जमा करें

**DESCRIPTION**

Once you click "Final Submit," this popup will appear. Click "Yes, Submit" to finalize your questions. Please note: once submitted, you will only be allowed to view your grievances; further editing will not be possible. Click "No" to return and edit your grievances.

**विवरण**

"फाइनल सबमिट" पर क्लिक करने के बाद, यह पॉपअप दिखाई देगा। प्रश्नों को अंतिम रूप देने के लिए "हाँ, सबमिट करें" (Yes, Submit) पर क्लिक करें। ध्यान दें: एक बार सबमिट करने के बाद, आप अपनी शिकायतों को केवल देख सकेंगे; उनमें कोई भी सुधार (edit) करना संभव नहीं होगा। वापस जाने और अपनी शिकायतों में सुधार करने के लिए "नहीं" (No) पर क्लिक करें।

## Step 17: View Objected Questions



Uttar Pradesh Education Service Selection Commission  
उत्तर प्रदेश शिक्षा सेवा चयन आयोग

View Questions and Answer

View Objected Questions

MOHIT KUMAR (1110101001) logged in. [Logout]

Assistant Professor (Advt 51)

QUESTION CHALLENGE PROCESS

### Candidate Details

Roll No: 1110101001	Subject / विषय: Asian Culture
Candidate Name: MOHIT KUMAR	Objection(s) Raised: 3
Exam Date: 18-04-2026	Exam Shift: First

**Note / नोट:** The answer key displayed is **provisional**. The final answer key will be published after all grievances/objections are resolved.  
प्रदर्शित उत्तर कुंजी **अस्थायी (Provisional)** है। अंतिम उत्तर कुंजी सभी आपत्तियों के निराकरण के बाद प्रकाशित की जाएगी।

🕒 Objection window closes in: **219h 1m 43s**

### DESCRIPTION

At the top of the page, you will find a button labeled "View Objected Questions." Click on it to see the list of questions you have challenged.

### विवरण

पृष्ठ के शीर्ष (top) पर आपको "आपत्ति दर्ज किए गए प्रश्न देखें" (View Objected Questions) नामक एक बटन मिलेगा। अपने द्वारा चुनौती दिए गए प्रश्नों को देखने के लिए उस पर क्लिक करें।

**Step 18: View Submitted Objection**

Candidate Details

Roll No: 1110101001	Subject / विषय: Asian Culture
Candidate Name: MOHIT KUMAR	Objection(s) Raised: <span style="border: 1px solid red; border-radius: 50%; padding: 2px;">3</span>
Exam Date: 18-04-2026	Exam Shift: First

You have successfully submitted your objection(s). Editing and deletion are now disabled; you can only view your objection(s).

**Question No: 1**

दिए गए वाक्यांश के लिए एक शब्द दीजिए -  
'जिसे कोई विकार ना हो'


(A) स्वार्थी                      (B) परघाती                      (C) निर्विकार                      (D) कंजूस

Objection Type: More than one option is correct | एक से अधिक उत्तर विकल्प सही है |

Multiple Answers / Correct Answer is: B

Objection Description: Description of the Objection

Attachment:




**DESCRIPTION**

This window displays all your objected questions along with their respective attachments. Please note that this is a view-only screen; you cannot edit your objections here.

**विवरण**

यह वह विंडो है जहाँ आपके द्वारा आपत्ति दर्ज किए गए सभी प्रश्न उनके संलग्नकों (attachments) के साथ दिखाई देंगे। कृपया ध्यान दें कि यहाँ केवल देखने की अनुमति है; आप यहाँ अपनी आपत्तियों में कोई सुधार (edit) नहीं कर सकते।

**Step 19: Final Submitted View — Locked**



Uttar Pradesh Education Service Selection Commission  
उत्तर प्रदेश शिक्षा सेवा चयन आयोग

View Questions and Answer
View Objected Questions
MOHIT KUMAR (1110101001) logged in. [Logout]

Assistant Professor (Advt 51)  
QUESTION CHALLENGE PROCESS

Candidate Details

Roll No: 1110101001	Subject / विषय: Asian Culture
Candidate Name: MOHIT KUMAR	Objction(s) Raised: <span style="border: 1px solid red; border-radius: 50%; padding: 2px;">3</span>
Exam Date: 18-04-2026	Exam Shift: First

You have successfully submitted your objection(s). Editing and deletion are now disabled; you can only view your objection(s).

Note / नोट: The answer key displayed is provisional. The final answer key will be published after all grievances/objections are resolved.  
प्रदर्शित उत्तर कुंजी अस्थायी (Provisional) है। अंतिम उत्तर कुंजी सभी आपत्तियों के निराकरण के बाद प्रकाशित की जाएगी।

⏰ Objection window closes in: 218h 59m 34s

Q NO. 1

दिए गए वाक्यांश के लिए एक शब्द दीजिए -  
'जिसे कोई विकार ना हो'

(A) स्वार्थी      (B) परयाती      (C) निर्विकार      (D) कंचुस

GIVE OBJECTION
VIEW OBJECTION
DELETE OBJECTION

Q NO. 2

'इच्छा' का पर्यायवाची शब्द है -

(A) आदेश      (B) समय      (C) कंगाल      (D) लालसा

GIVE OBJECTION
VIEW OBJECTION
DELETE OBJECTION

Q NO. 3

यदि तुम गवाही दे दो, तो काम बन जाए। इस वाक्य में कौन-सा वाच्य है ?

(A) इच्छावाचक      (B) संकेतवाचक      (C) संदेहवाचक      (D) आज्ञार्थक

GIVE OBJECTION
VIEW OBJECTION
DELETE OBJECTION

**DESCRIPTION**

If you attempt to return to the previous section by clicking on "View Question and Answer" after your final submission, you will see this screen. On this page as well, you are restricted to viewing your objections only; no further changes can be made.

**विवरण**

फाइनल सबमिट करने के बाद यदि आप "प्रश्न और उत्तर देखें" (View Question and Answer) पर क्लिक करके वापस जाने का प्रयास करते हैं, तो आपको यह स्क्रीन दिखाई देगी। यहाँ भी आप अपनी आपत्तियों को केवल देख सकते हैं; अब इनमें कोई भी बदलाव संभव नहीं है।